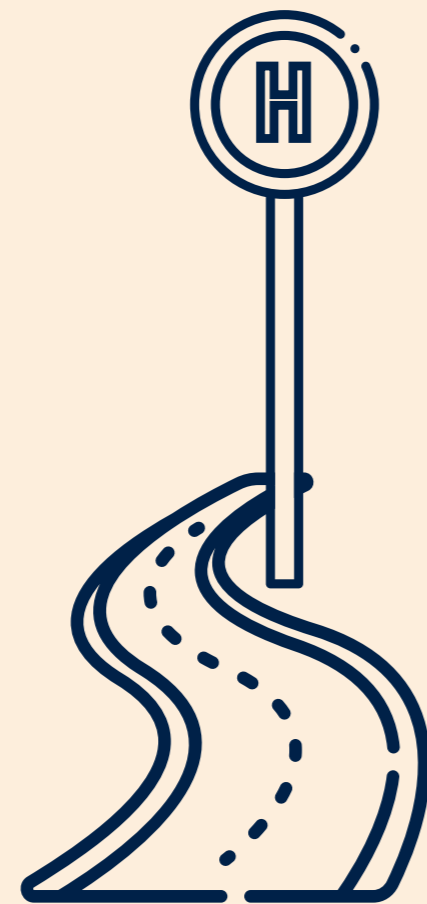


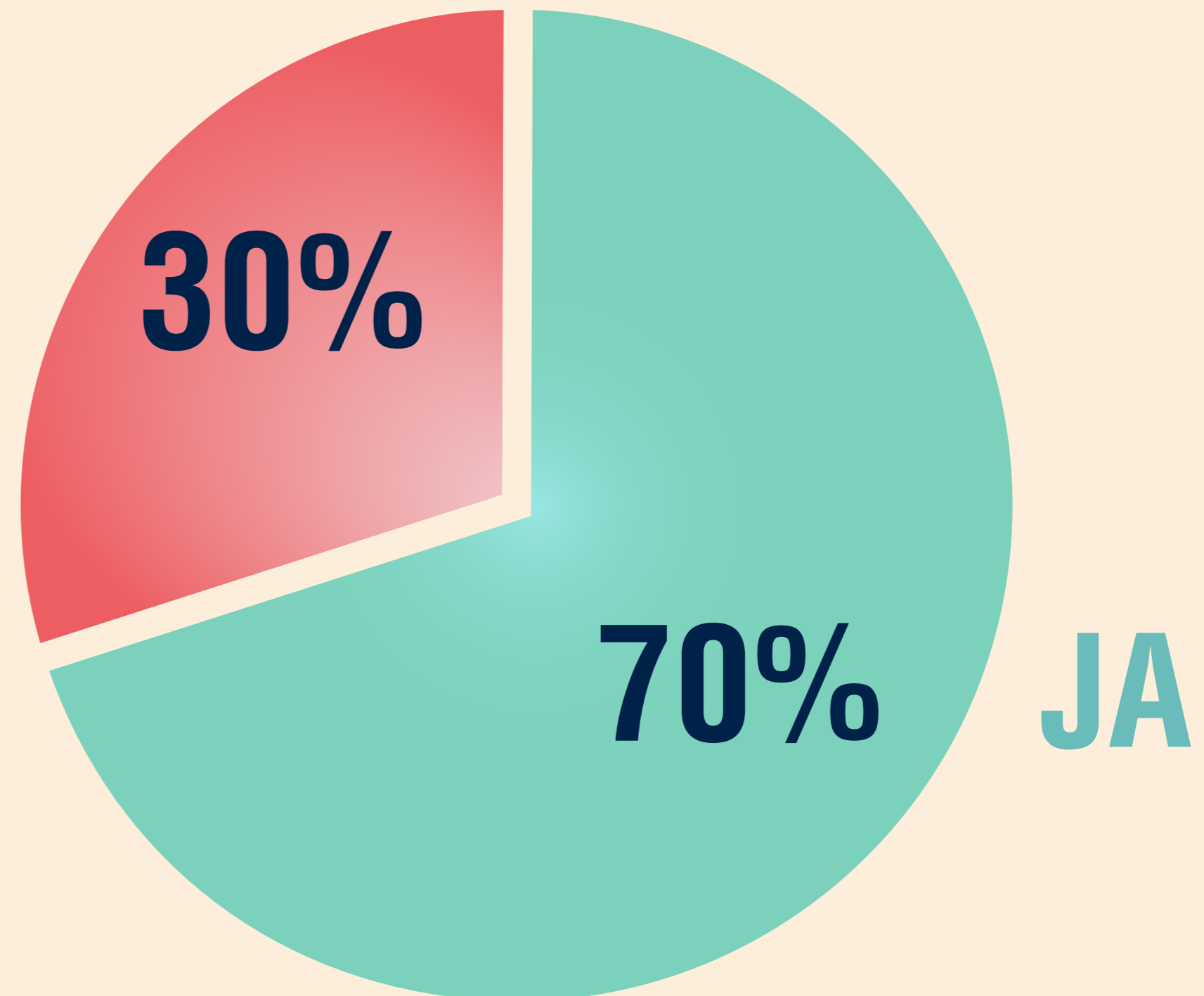
# Jede/r Dritte fühlt sich von Bus und Bahn abgehängt

Ergebnisse Mobilitätsbarometer 2022

**Fragestellung:** Fühlen Sie sich an Ihrem Wohnort mit Bus und Bahn **gut angebunden**?



**NEIN**



# Mehrheit der Deutschen kann vom 49€-Ticket profitieren

Ergebnisse Mobilitätsbarometer 2022



**Fragestellung:** Fühlen Sie sich an Ihrem Wohnort mit Bus und Bahn **gut angebunden**?

**JA**

**70%**

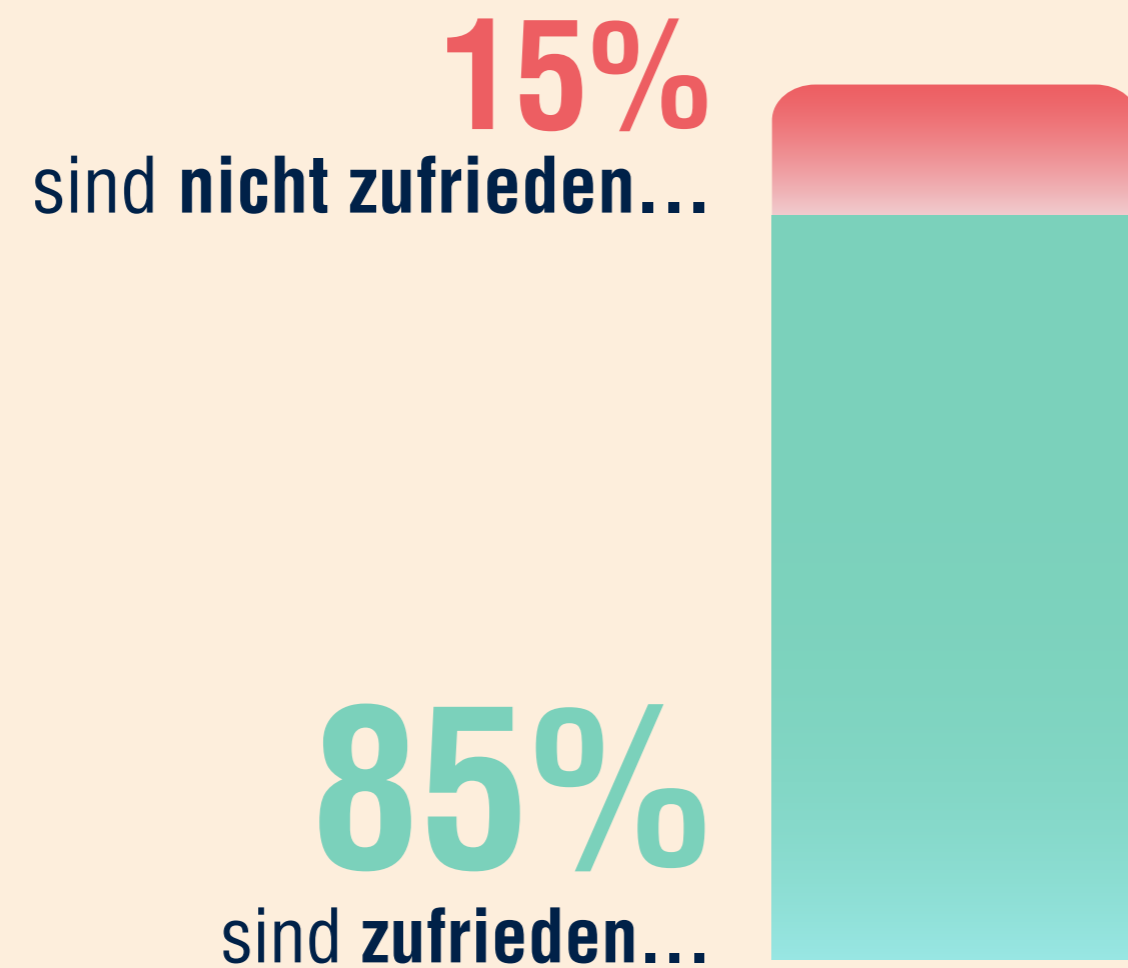
**NEIN**

**30%**

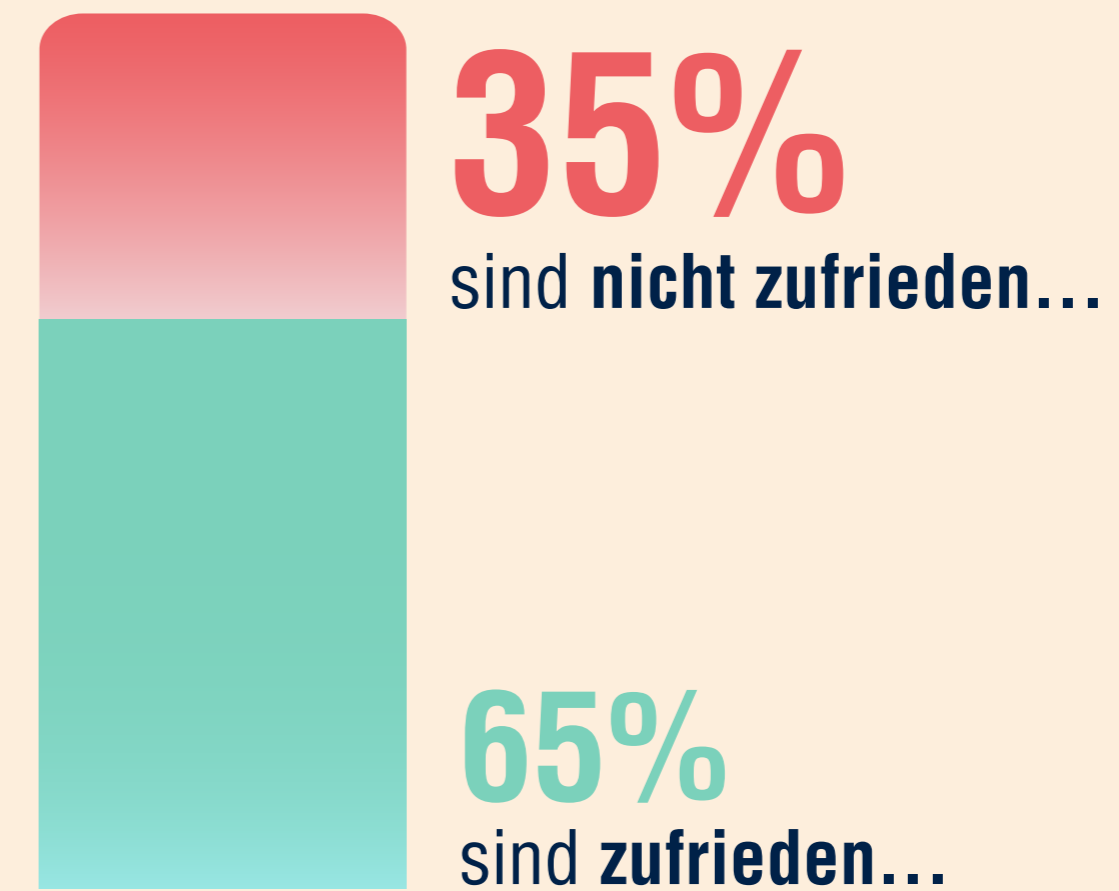
**Quelle:** Allianz pro Schiene | 11/2022 | auf Basis einer repräsentativen Umfrage von Kantar  
**Lizenz:** © ⓘ Nutzung frei für redaktionelle Zwecke unter Nennung der Allianz pro Schiene

# Verkehrswende nur mit höherer Taktung bei Bus und Bahn

Ergebnisse Mobilitätsbarometer 2022



...mit der **Entfernung** zur nächstgelegenen Bus- oder Bahnhaltestelle

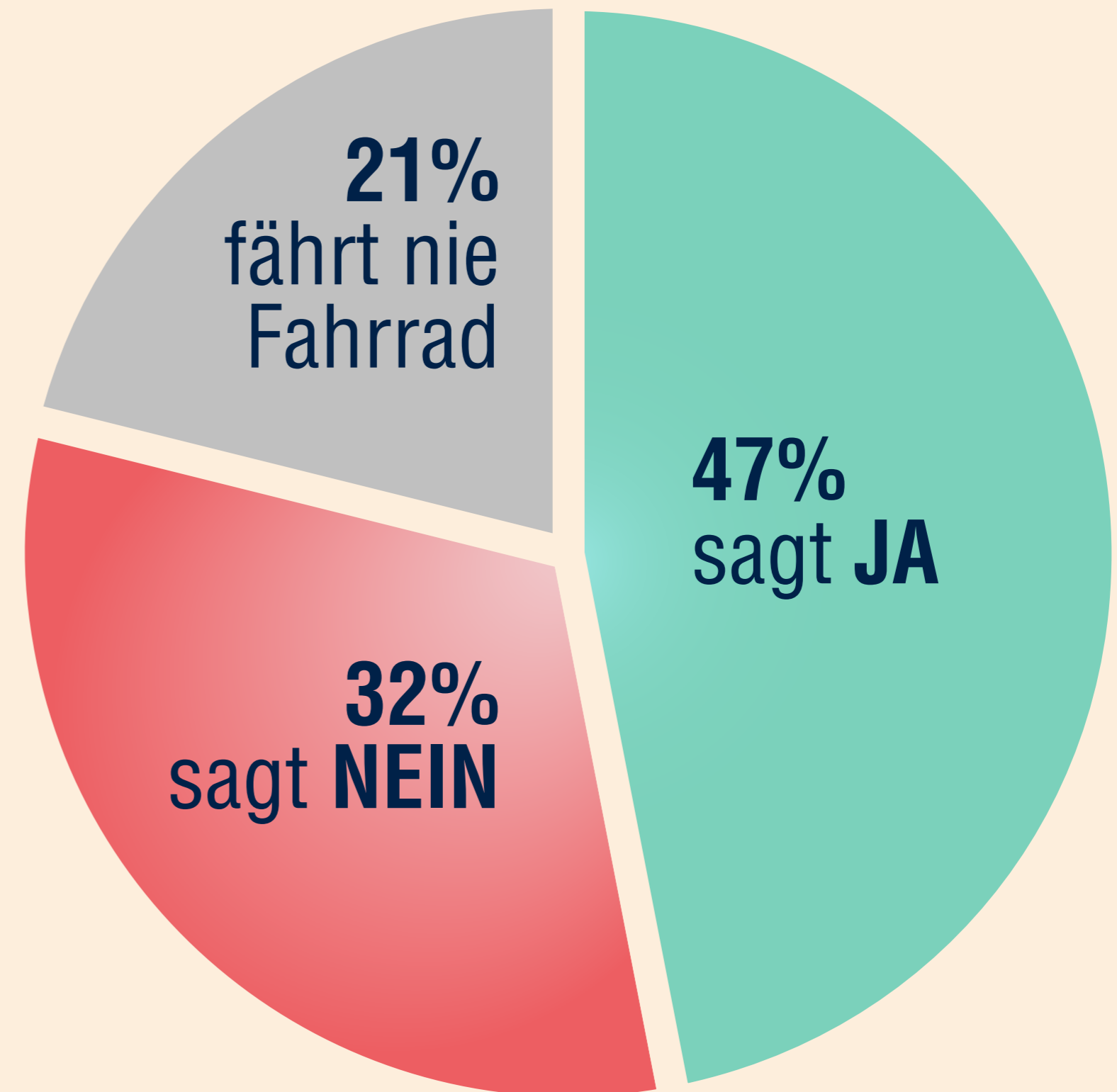


...mit der **Anzahl der Abfahrten** an dieser Haltestelle

# Nicht einmal jede/r zweite Deutsche zufrieden mit Sicherheit der Radwege

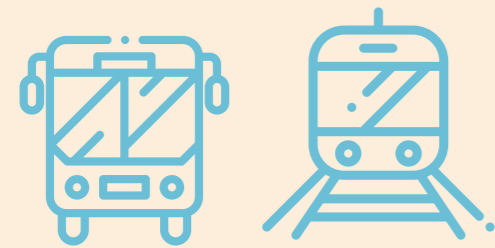
Ergebnisse Mobilitätsbarometer 2022

**Fragestellung:** Stehen Ihnen ausreichend sichere Radwege zur Verfügung?




# Kaum Verbesserung bei Bus-, Bahn- und Fahrradangebot

Ergebnisse Mobilitätsbarometer 2022, im Vergleich zu vor fünf Jahren



x pro Tag

**78%** sehen keine positive Veränderung in Bezug auf **Anzahl der Abfahrten** an ihrer nächstgelegenen Bus- oder Bahnhaltestelle



**80%** sehen keine positive Veränderung in Bezug auf die **Entfernung** zu ihrer nächstgelegenen Bus- oder Bahnhaltestelle

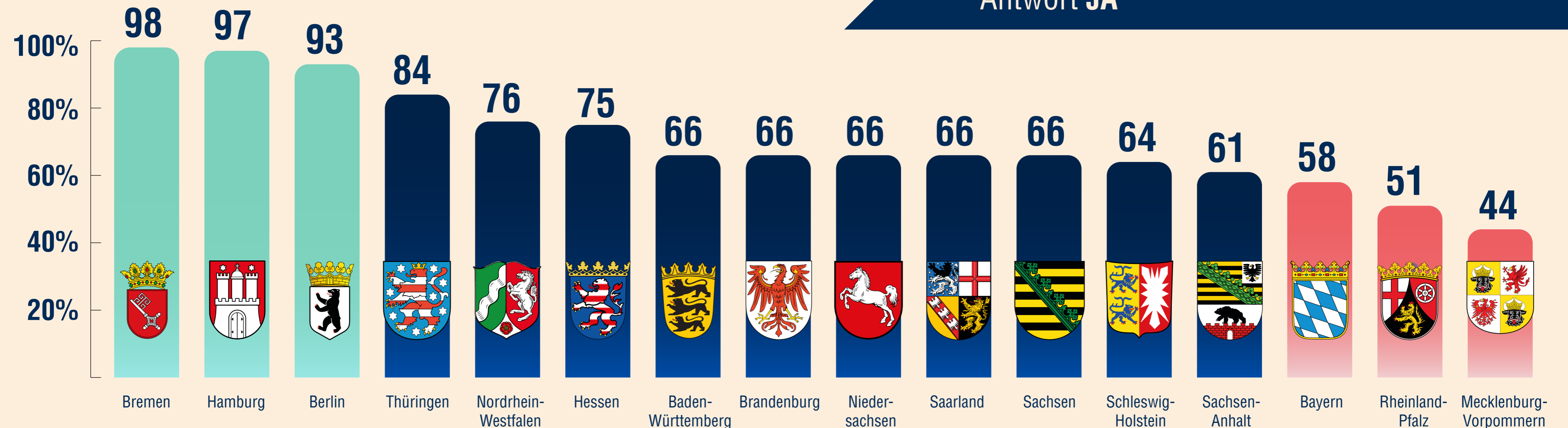


**66%** sehen keine positive Veränderung beim **Gefühl von Sicherheit**, wenn man auf dem Fahrrad unterwegs ist

# Tops und Flops der Bundesländer bei Anbindung an ÖPNV

Ergebnisse Mobilitätsbarometer 2022, in Prozent

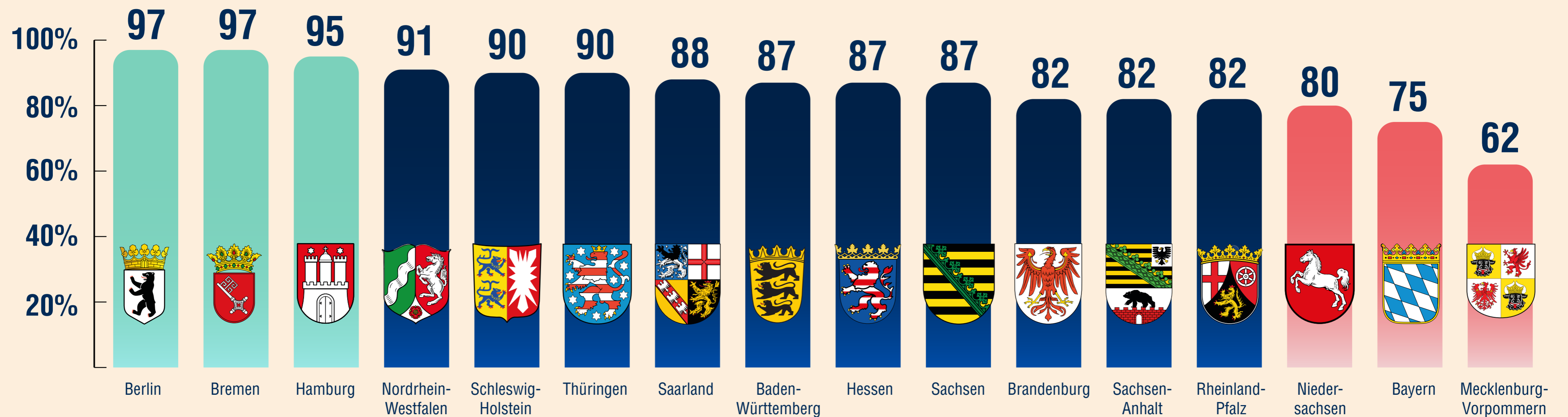
Fragestellung: Fühlen Sie sich an Ihrem Wohnort mit Bus und Bahn gut angebunden?  
Antwort JA



# Tops und Flops der Bundesländer bei Entfernung zu Bus- oder Bahnhaltstellen

Ergebnisse Mobilitätsbarometer 2022, in Prozent

Fragestellung: Sind Sie mit der Entfernung zur nächstgelegenen Bus- oder Bahnhaltstelle zufrieden?  
Antwort JA



# Tops und Flops der Bundesländer bei Anzahl Abfahrten an Bus- oder Bahnhaltstellen

Ergebnisse Mobilitätsbarometer 2022, in Prozent

**Fragestellung:** Sind Sie mit der **Anzahl an Abfahrten** an Ihrer nächstgelegenen Bus- oder Bahnhaltstelle zufrieden?  
**Antwort JA**

